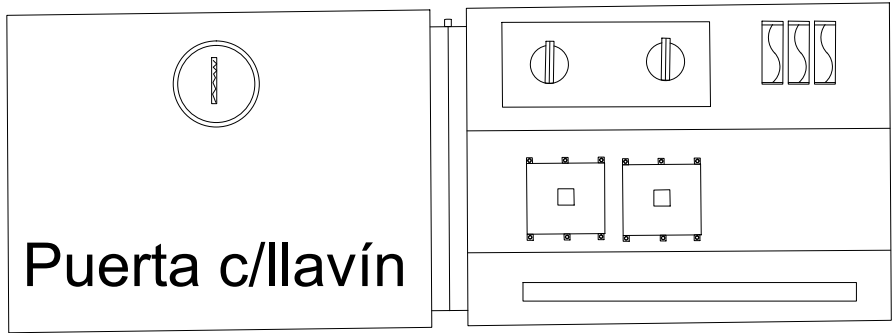
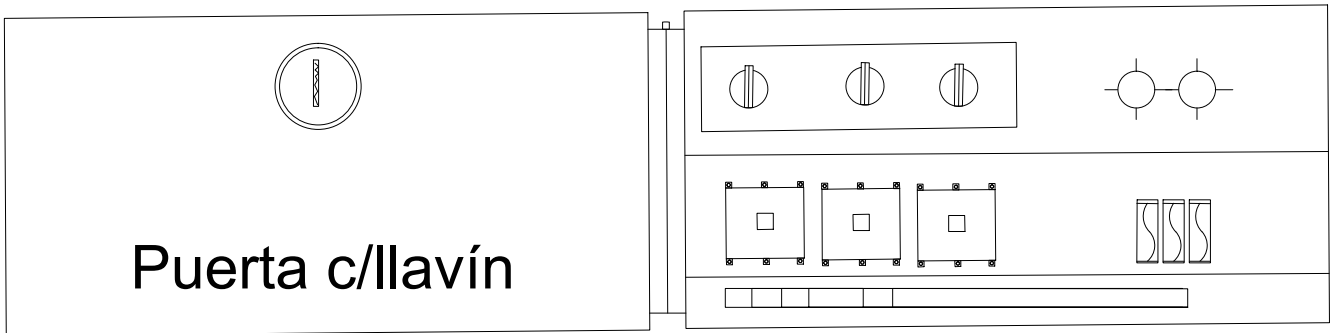
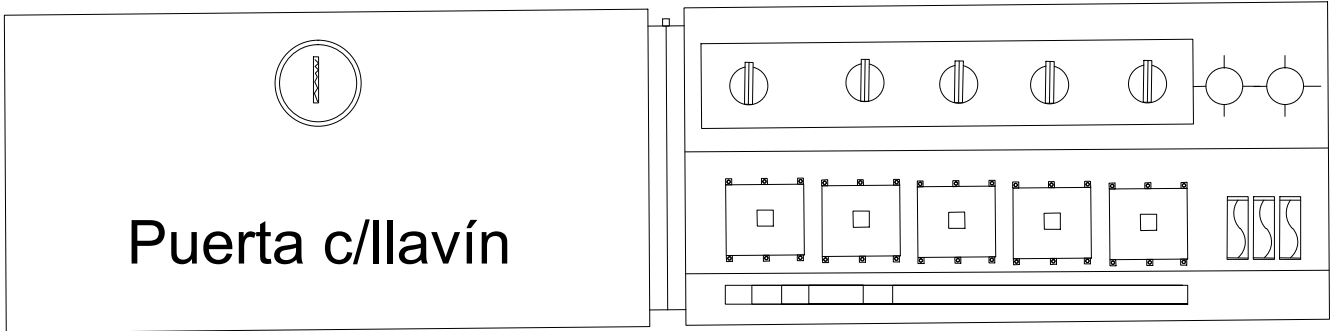


MÓDULOS PROGRAMADOS

0.40

0.25



NOTA:

Gabinetes de 1@2 contactores tienen igual dimensión.

Gabinetes de 3@5 contactores tienen igual dimensión.

INCLUYE:

- Selectores.
- Fusibles y portafusibles de riel.
- Contactores de 32 Amp., bobinas 220V.
- Gabinete con puerta y llavín 0.40x 0.25x 0.20 M.
- Gabinete 0.30x 0.25x0.20 M.
- Riel de montura de aluminio.
- Alambre de control.
- Relay ocho (8) pin.
- Base ocho (8) pin.
- Luces Led señalizadoras.
- Regleta 12 puntos de conexión.
- Breaker doble 20 Amp. tipo riel.



ELEVACIÓN MÓDULOS PROGRAMADO GENERAL A/A
EDIFICIO PUERTO PLATA

PROYECTO: EDIFICIO MODELO PUERTO PLATA	ELEVACION MODULOS PROGRAMADOR GENERADOR A/A		
UBICACION: Sector PUERTO PLATA	NO. DE PLANO: EDIFICIO MODELO PUERTO PLATA		
DISEÑO Y PLANIFICACION: GSSGG	ESCALA: N/A	P.66	